

# Internet Zwemscore Module



Handleiding  
MijnZwemscore

# INHOUDSOPGAVE

<b>Toelichting op de handleiding</b>	<b>2</b>
<b>Inlogschermb</b>	<b>3</b>
Inloggen	3
Mededeling	4
Aanmelden zwemles	4
Contact	4
<b>MijnZwemscore</b>	<b>5</b>
Menubalk	6
Naam, e-mailadres en lesgegevens	6
Legenda	6
Leerdoelen weergeven	6
Zwemscores	6
Informatie	6
<b>Menu Eigen gegevens</b>	<b>7</b>
Gegevens wijzigen	7
Uitschrijfformulier	8
<b>Menu Lessen</b>	<b>9</b>
Presentie	9
Les afmelden	10
Les inhalen	11
Vakantierooster	12
<b>Menu Mededelingen</b>	<b>13</b>
<b>Menu Financieel</b>	<b>14</b>
<b>Menu Uitloggen</b>	<b>15</b>

## TOELICHTING OP DE HANDLEIDING

Waar in de handleiding wordt gesproken over 'zwembad' wordt ook 'zwemschool' of 'zwemvereniging' bedoeld. Enkele onderdelen in MijnZwemscore zijn optioneel. U ziet in MijnZwemscore alleen de onderdelen die door het zwembad worden aangeboden.

MijnZwemscore is een responsive website die zich automatisch aanpast aan het apparaat waarop u deze bekijkt. U kunt MijnZwemscore dan ook gebruiken op een PC, een tablet en/of een smartphone.


# INLOGSCHERM

Het inlogscherm bevat de volgende onderdelen:

## INLOGGEN

In het gedeelte voor het inloggen kunt u met uw toegangsnaam en wachtwoord inloggen in MijnZwemscore. De toegangsnaam en wachtwoord heeft u van uw zwembad ontvangen. Weet u uw toegangsnaam wel, maar uw wachtwoord niet meer dan kunt u na het invoeren van de toegangsnaam uw wachtwoord opvragen door te klikken op de link 'Wachtwoord vergeten'. Deze staat onder de knop 'Inloggen'.

### Internet Zwemscore Module



## MijnZwemscore

Zwembad Demonstratie Spetterij

#### INLOGGEN

Gebruikersnaam

Wachtwoord

Inloggen

Wachtwoord vergeten?

[Ik kan niet inloggen](#)

#### MEDEDELING

Beste leerlingen en ouders,

Over een paar dagen is het zover! We gaan diplomazwemmen. Wij verwachten jullie a.s. zaterdag om 9.00 uur in het zwembad. Vergeet niet een broek, shirt en schoenen mee te nemen. We gaan er een leuke dag van maken en zorg dat mamma en pappa het fototoestel meenemen.

Tot zaterdag!

Groetjes,

Het zwemteam

[AANMELDEN VOOR ZWEMLES](#)

### Contact

Zwembad Demonstratie Spetterij Straat 123 9403AC Assen T 0592 333333 F 0592 333222 E test3@ppibv.nl	Kamer van Koophandel 3434 BTW nummer 34343 CBP meldingsnummer 1234567498 Klachatfhandeling niek@ppibv.nl Website www.ppibv.nl
---	---

PLAN PLAN INTERNET BV © 2016

## **MEDEDELING**

Hier kan een mededeling van het zwembad staan of een algemeen welkomstwoord.

## **AANMELDEN ZWEMLES**

Na klikken op de knop 'Aanmelden voor zwemles' kunt u uw zoon/dochter aanmelden voor zwemles. Volg de aanwijzingen op het scherm.

## **CONTACT**

Hier vindt u de contactgegevens van het zwembad.

# MIJNZWEMSCORE

Na het inloggen wordt het scherm met de zwemscores geopend. In dit scherm zijn de volgende gegevens te zien:

**Internet Zwemscore Module** Uitloggen

**MIJNZWEMSCORE**

**MIJN PASFOTO**

**NAAM**: Fleur Bartels  
**E-MAILADRES**: bartjebartels@emailadres.nl  
**LOCATIE**: Assen  
**LESTIJD(EN)**: Diploma A: maandag van 17:00 tot 18:00 uur  
**EERSTVOLGENDE LES**: Inhaalles: Diploma A | vrijdag 02-01-2017 17:00 uur | Assen  
 Reguliere les: Diploma A | maandag 02-01-2017 17:00 uur | Assen

**MIJN ZWEMJUF/-MEESTER**  
 Joke Joossen

Jippie, het is goed  
  Je bent er bijna  
  Goed oefenen

**LEERDOELEN WEERGEVEN**

1. SCHOOLSLAG	5. DRUVEN OP DE BUIK	9. PROEFZWEMMEN
2. ENKELVOUDIGE RUGSLAG	6. DRUVEN OP DE RUG	10. EXTRA ZWEMMEN
3. BORSTCRAWL	7. ONDER WATER DOOR HET ZEIL ZWEM	
4. RUGCRAWL	8. GEKLEED ZWEMMEN	

LES	1	2	3	4	5	6	7	8	9	10					
Ma. 05-12-2016 17:00 uur	👍	👍	👍	👍	👍	👍	👍	👍	👍	👎	✖				
Ma. 28-11-2016 17:00 uur	👍	👍	👍	👎	👎	👎	👎	👍	✖						
Ma. 21-11-2016 17:00 uur	👎	👎	👍	👎	👎	✖	✖								
Ma. 14-11-2016 17:00 uur	👎	👎	👎	✖	✖										

Aantal lessen weergeven: 5

**DIPLOMAZWEMMEN**  
 De persoonlijke gegevens moeten nog geaccordeerd worden. Klik hier.

**PERSOONLIJKE BOODSCHAP**  
 De volgende keer dat je zwemles volgt gaan we met kleren aan zwemmen. Je moet dus een shirt met lange mouwen en een lange broek moeten meenemen. Met vriendelijke groeten, De zwemschool

**TOELICHTING MIJNZWEMSCORE**  
 Welkom op MijnZwemscore. Hier kunt u alle gegevens van uw kind bekijken en de scores die uw kind heeft behaald.

**HELPTEKST**  
 Als je mag meedoen aan het diplomazwemmen, proefzwemmen of als je naar een volgende groep mag, zie je ballonnen en hoor je muziek. Laat het je vader of moeder ook even zien.

Naam, e-mailadres en lesgegevens

Menu balk

Print scores en kies smileys

Onderdelen weergeven

Legenda

Zwemscores

Informatie

## MENUBALK

Hier vindt u alle beschikbare menu's.

## NAAM, E-MAILADRES EN LESGEGEVENS

De naam van de leerling, e-mailadres en lesgegevens worden getoond. Indien er een pasfoto van uw kind is, wordt deze getoond. Is er geen pasfoto gekoppeld, dan is er een pasfoto van het Internet Zwemscore Module™ duikertje zichtbaar. Door te klikken op het potloodje onder de pasfoto, kunt u zelf een pasfoto uploaden naar MijnZwemscore. Als de foto een andere verhouding heeft dan 4:3, dan wordt er door het systeem automatisch een uitsnede uit de foto gemaakt.

## LEGENDA

De legenda licht toe welke betekenis de smileys hebben. In het voorbeeld wordt de toelichting gegeven: 'Jippie, het is goed', 'Je bent er bijna' en 'Jammer, nog niet helemaal goed'. Indien u met uw muis wijst op de smiley in de legenda is er een uitgebreide toelichting te lezen. Het kan zijn dat u in het scherm een andere toelichtingstekst ziet, de tekst is door het zwembad zelf in te stellen.

## LEERDOELEN WEERGEVEN

Na het klikken op een leerdoel, wordt de toelichting getoond. Deze toelichting geeft meer informatie over de eisen van het leerdoel. Als u nogmaals klikt op het leerdoel sluit de toelichting zich weer.

U kunt ook de leerdoelen en de toelichting zien door op het cijfer boven de scores te klikken.

## ZWEMSCORES

De datum waarop een beoordeling heeft plaatsgevonden wordt in het scherm getoond. Daarachter worden de resultaten in de vorm van smileys weergegeven. De laatste beoordeling staat bovenaan vermeld. U kunt zelf instellen wat het aantal weergegeven lessen moet zijn. In het voorbeeld is dit ingesteld op 5 lessen. Hierdoor worden de laatste 5 lessen binnen de huidige groep getoond.

Er worden alleen scores getoond van de huidige groep. U kunt de scores printen door op het 'print-icoontje' te klikken. Als u een andere smiley wenst, kunt u klikken op het 'smiley-icoontje'. In het volgende scherm kiest u de gewenste set smileys, waarna de smileys bij de scores worden gewijzigd. Deze instelling blijft opgeslagen.

## INFORMATIE

Hier kan verschillende informatie komen te staan.




# MENU EIGEN GEGEVENS


## GEGEVENS WIJZIGEN

Als het zwembad u de mogelijkheid biedt om deze gegevens zelf te beheren, dan heeft u het submenu 'Gegevens wijzigen' tot uw beschikking.

### Internet Zwemscore Module Uitloggen

MijnZwemscoreEigen gegevensLessenMededelingenHandleidingenFinancieel

---

 GEGEVENS WIJZIGEN

**PERSOONSgegevens**

VOORNAAM	Fleur
TUSSENVOEGSEL	
ACHTERNAAM	Bartels
GESLACHT	<input type="checkbox"/> Jongen <input checked="" type="checkbox"/> Meisje
GEBORTE DATUM	01-01-2009
STRAAT	Straat
HUISNUMMER	12
POSTCODE	9700 AB
PLAATS	Plaats
TELEFOONNUMMER	
MOBIEL	

Bovenstaande gegevens zijn akkoord


Wijzigen

**E-MAILADRES**

HUIDIG E-MAILADRES	
NIEUW E-MAILADRES	
BEVESTIG E-MAILADRES	

Wijzigen

**PASFOTO**

PASFOTO	<span style="background-color: #0070C0; color: white; padding: 2px 5px;">Kies een bestand</span>
HUIDIGE FOTO	

PASFOTO VERWIJDEREN

Wijzigen

**WACHTWOORD**

HUIDIG WACHTWOORD	
NIEUW WACHTWOORD	
WACHTWOORD STERKTE	
BEVESTIG WACHTWOORD	

Wijzigen

**TAAL**

TAAL	<input checked="" type="checkbox"/> Nederlands <input type="checkbox"/> Engels <input type="checkbox"/> Duits
------	---

Wijzigen

Internet Zwemscore Module™ | Handleiding MijnZwemscore 7

## UITSCHRIJFFORMULIER

Via het uitschrijfformulier is het mogelijk om uw kind uit te schrijven voor zwemlessen. Er kan aangegeven worden wanneer u wilt stoppen en u dient de reden hiervoor op te geven. Het zwembad wordt hiervan op de hoogte gesteld en neemt hierover contact met u op.

### Internet Zwemscore Module Uitloggen

MijnZwemscore Eigen gegevens Lessen Mededelingen Handleidingen Financieel

#### UITSCHRIJFFORMULIER

U kunt uw zoon of dochter op deze pagina uitschrijven voor de zwemlessen bij onze zwemschool.

UITSCHRIJFDATUM	<input type="text"/>
UITSCHRIJFREDEEN	<input type="text"/>




# MENU LESSEN

## PRESENTIE

Het menu 'Presentie' toont een overzicht van alle present gemelde en afwezig gemelde lessen. Tevens is direct zichtbaar welke lessen er als inhaalles gepland staan en/of welke lessen er afgemeld zijn.

### Internet Zwemscore Module Uitloggen



- MijnZwemscore
- Eigen gegevens
- Lessen
- Mededelingen
- Handleidingen
- Financieel

#### PRESENTIE

##### GERESERVEERDE INHAALLESSEN

Dag	Datum	Tijd	Groep	Bad
Zaterdag	10-12-2016	10:30	Diploma A	1
Vrijdag	09-12-2016	17:00	Diploma A	4
Donderdag	08-12-2016	17:00	Diploma A	4

##### GEPLANDE AFMELDINGEN

Dag	Datum	Tijd	Groep	Bad
Maandag	02-01-2017	17:00	Diploma A	4

##### LESSEN AANWEZIG


Dag	Datum	Tijd	Groep	Bad
Maandag	05-12-2016	17:00	Diploma A	4
Maandag	28-11-2016	17:00	Diploma A	4
Woensdag	23-11-2016	14:00	Watergewenning	1
Maandag	21-11-2016	17:00	Diploma A	4
Vrijdag	18-11-2016	14:00	Watergewenning	1
Maandag	14-11-2016	17:00	Diploma A	4

Je kunt je aanmelden voor 14 [inhaallessen](#).

## LES AFMELDEN

Bij 'Les afmelden' ziet u een overzicht van de geplande lessen voor de komende periode. Klik op de knop 'Afmelden' bij de les die u wilt afmelden.

### Internet Zwemscore Module Uitloggen



- MijnZwemscore
- Eigen gegevens
- Lessen
- Mededelingen
- Handleidingen
- Financieel

#### LES AFMELDEN

Dag	Datum	Tijd	Groep	Afmelden
Maandag	12-12-2016	17:00 - 18:00	Diploma A	Vakantie
Maandag	19-12-2016	17:00 - 18:00	Diploma A	Vakantie
Maandag	26-12-2016	17:00 - 18:00	Diploma A	Vakantie
Maandag	02-01-2017	17:00 - 18:00	Diploma A	<input type="button" value="Afmelden"/>
Maandag	09-01-2017	17:00 - 18:00	Diploma A	<input type="button" value="Afmelden"/>


Afmelden is tot minimaal 8 uur van tevoren mogelijk.  
Voor iedere les die je afmeldt kun je een inhaalles reserveren.

## LES INHALEN

Bij 'Les inhalen' ziet u een overzicht met de beschikbare lessen voor de komende periode. Klik achter de gewenste inhaalles op de knop 'Reserveren'. De les is direct gereserveerd en u ontvangt hiervan een bevestiging per e-mail. De inhaalles is ook zichtbaar bij 'Presentie'.

### Internet Zwemscore Module

Uitloggen

MijnZwemscore Eigen gegevens Lessen Mededelingen Handleidingen Financieel

#### LES INHALEN

Dag	Datum	Tijd	Groep	Locatie	Bad	Instructeur(s)	Omschrijving	Vrij	
Vrijdag	09-12-2016	17:00 - 18:00	Diploma A	Assen	4	Jasper de Jager		4	<a href="#">Annuleren</a>
Zaterdag	10-12-2016	10:30 - 11:00	Diploma A	Assen	1	Coby Klaassen		8	<a href="#">Annuleren</a>
Dinsdag	03-01-2017	15:30 - 16:00	Diploma A	Assen	3	Fred Oosting		2	<a href="#">Reserveren</a>
Dinsdag	03-01-2017	16:00 - 17:00	Diploma A	Assen	4	Jasper de Jager		10	<a href="#">Reserveren</a>
Woensdag	04-01-2017	17:00 - 17:30	Diploma A	Assen	3	Fred Oosting		2	<a href="#">Reserveren</a>
Woensdag	11-01-2017	17:45 - 18:30	Diploma A	Assen	3	Coby Klaassen		1	<a href="#">Reserveren</a>
Donderdag	12-01-2017	17:00 - 18:00	Diploma A	Assen	4	Fred Oosting		5	<a href="#">Reserveren</a>

Je kunt een inhaalles reserveren als je een les hebt afgemeld.  
Je kunt je aanmelden voor 13 inhaallessen.

## VAKANTIEROOSTER

Als er een vakantierooster gehanteerd wordt door het zwembad, kunt u de vakantielessen reserveren via het menu 'Vakantierooster'. Vraag uw zwembad om nadere informatie over het gebruik van het vakantierooster.

### Internet Zwemscore Module Uitloggen

MijnZwemscoreEigen gegevensLessenMededelingenHandleidingenFinancieel

**VAKANTIEROOSTER ZOMER**

NAAM	Fleur Bartels
GROEP	Diploma A
VAKANTIEPERIODE	Woensdag 23-11-2016 t/m zaterdag 31-12-2016
IN TE ROOSTEREN LESSEN	10
INGEROOSTERD	6
OVERZICHT	<a href="#">Overzicht</a> van alle ingeplande lessen

#### AANMELDEN LESSEN

<b>DAG</b>	<input type="checkbox"/> Maandag	<input type="checkbox"/> Vrijdag
	<input type="checkbox"/> Dinsdag	<input type="checkbox"/> Zaterdag
	<input type="checkbox"/> Woensdag	<input type="checkbox"/> Zondag
	<input type="checkbox"/> Donderdag	<input type="checkbox"/> Alle dagen

<b>DAGDEEL</b>	<input type="checkbox"/> Ochtend	<input type="checkbox"/> Avond
	<input type="checkbox"/> Middag	<input type="checkbox"/> Hele dag

<b>TIJD</b>	Van <input type="text"/> tot en met <input type="text"/> uur
-------------	--

<b>WEEK</b>	Week 2 kalenderweek 48 <span style="float: right;">▼</span>
-------------	---


#### LESSEN

Week	Dag	Datum	Tijd	Bad	Bezet	Maximaal	Vrij	Actie
2 (48)	Zaterdag	03-12-2016	07:00	1	1	12	11	Gereserveerd
2 (48)	Zaterdag	03-12-2016	11:00	1	1	12	11	Gereserveerd
2 (48)	Zondag	04-12-2016	07:00	1	0	12	12	<a href="#" style="background-color: #0070C0; color: white; padding: 2px 5px;">Reserveren</a>

# MENU MEDEDELINGEN

In het menu 'Mededelingen' treft u alle brieven en e-mailberichten van het zwembad aan.

## Internet Zwemscore Module

Uitloggen

- MijnZwemscore
- Eigen gegevens
- Lessen
- Mededelingen
- Handleidingen
- Financieel


### MEDEDELINGEN

DATUM	28-11-2016 10:33
VERZONDEN PER	E-mail
ONDERWERP	Watergewenning
TEKST	<p>Aan de ouders/verzorgers van Fleur Bartels,</p> <p>Fleur zit momenteel in de groep Watergewenning en lest bij Joke Joossen.</p> <p>De lestijden zijn: Woensdag van 14:00 tot 15:00 uur</p> <p>Indien u de scores van uw dochter wilt volgen, dan gaat u naar <a href="http://www.zwemscore.nl/zwembaddemonstratiespetterij">www.zwemscore.nl/zwembaddemonstratiespetterij</a> en vul dan als toegangsnaam App220400 in en als wachtwoord welkom.</p> <p>Met vriendelijke groet,</p> <p>Tineke de Groot Zwembad Demonstratie Spetterij</p>

# MENU FINANCIËEL

Bij financieel kunnen betalingen staan die u kunt voldoen via iDEAL. Volg de stappen op het beeldscherm. Na het betaalproces wordt getoond of de betaling is gelukt. Het is ook mogelijk dat meerdere betalingen in één keer te doen. Dit is een optie die het zwembad kan bieden.

## Internet Zwemscore Module Uitloggen



- MijnZwemscore
- Eigen gegevens
- Lessen
- Mededelingen
- Handleidingen
- Financieel**

### € FINANCIËEL

#### OPENSTAANDE FACTUREN

Product	Omschrijving	Factuurdatum	Einddatum	Bedrag	Betalen
Zwemles	Test	23-11-2016	n.v.t.	€ 100,00	<a href="#">Betalen</a>
Zwemles	Zwemles	24-11-2016	n.v.t.	€ 100,00	<a href="#">Betalen</a>
Zwemles	Test	24-11-2016	n.v.t.	€ 100,00	<a href="#">Betalen</a>

#### BETAALHISTORIE

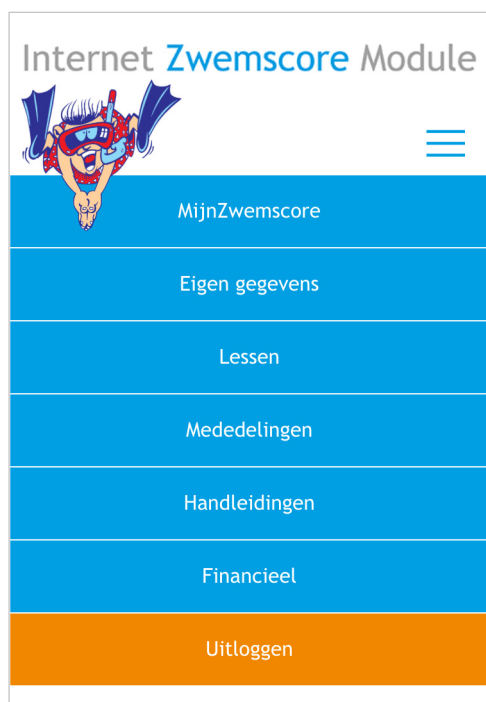
Product	Omschrijving	Betaaldatum	Startdatum	Einddatum	Bedrag
Zwemles	Zwemles	24-11-2016	24-11-2016	n.v.t.	€ 50,00

# MENU UITLOGGEN

Na het klikken op 'Uitloggen' wordt u uitgelogd en keert u terug in het inlogscherf. Als u vragen heeft over het gebruik van MijnZwemscore, dan kunt u contact opnemen met het zwembad.



↑  
Uitloggen op een  
tablet of computer



← Uitloggen op  
een smartphone



[www.zwemscore.nl](http://www.zwemscore.nl)



**planplan**internet